

ATLANTIQUE SÉRÉNITÉ

Contrat d'assurance-vie individuel multisupport à versements et rachats libres

Support Actif Général AG2R LA MONDIALE

Disponible en allocation de gestion prédéfinie Sérénité ou en mode gestion Libre

Taux de revalorisation nets de frais de gestion

2000	2001	2002	2003	2004	2005	2006	2007	2008	2009	2010
5.60%	5.70%	5.30%	4.80%	4.50%	4.30%	4.20%	4.40%	4.20%	3.85%	3.65%

Performance cumulée sur 3 ans	Performance cumulée sur 5 ans	Performance cumulée sur 10 ans	Performance cumulée depuis 2000
12.16%	22.01%	55.12%	63.81%

Vous bénéficiez chaque année d'un taux garanti minimum provisoire.

En fin d'année, votre épargne est revalorisée sur la base du taux définitif correspondant à la participation aux bénéfices attribuée au titre de cette même année.

Votre épargne progresse ainsi régulièrement sans risque

Taux net minimum provisoire pour 2010 : 2,80 %*. **Taux définitif net distribué en 2010 : 3,65 %***

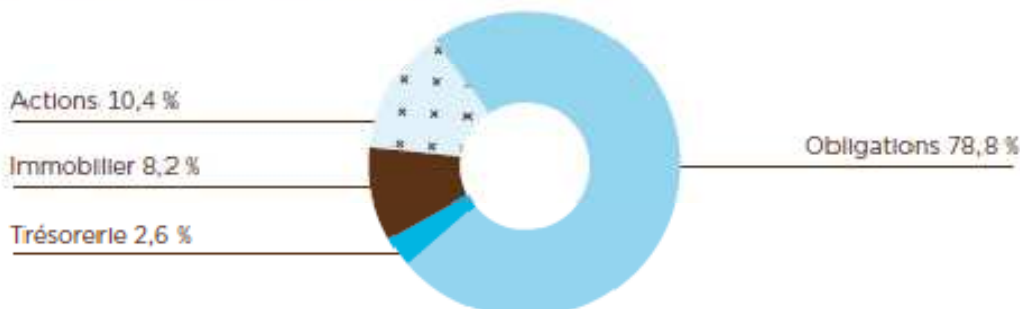
Taux net minimum provisoire pour 2011 : 2,60 %*

* Taux net de frais de gestion, hors prélèvements sociaux.

- **L'Actif Général de La Mondiale offre la sécurité d'un rendement régulier**
 - La garantie du capital s'applique au cumul de vos versements nets,
 - La participation annuelle aux bénéfices du contrat est définitivement acquise (effet cliquet)
- **Un fonds diversifié**

La gestion est effectuée uniquement sur les 3 grandes classes d'actifs traditionnelles (obligations, actions et immobilier) ainsi que sur le monétaire et a prouvé sa robustesse dans le passé.

Répartition par classes d'actifs en valeur comptable



Mutuelle
de Poitiers
Assurances

Votre assureur vous connaît et ça change tout

Société d'Assurance Mutuelle à cotisations variables, régie par le Code des Assurances Bois du Fief Clairet – 86240 LIGUGE.

ALLOCATION AU 30 JUIN 2011

En valeur comptable, évaluation non audité par les commissaires aux comptes.

OBLIGATIONS : 79 %

Les obligations portées par La Mondiale sont la principale source de participation aux bénéfices et de stabilité des revenus.

Les émetteurs les plus fiables sont privilégiés : la note moyenne des obligations est AA.

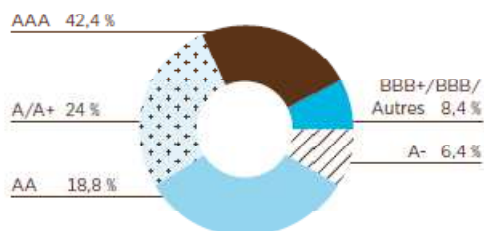
Des principes d'investissements rigoureux sont appliqués : les lignes sont limitées en montant en fonction de la notation de chaque émetteur. Pour appliquer ces limites, la note retenue est la plus basse donnée par les 3 agences de notations : Standard & Poor's, Moody's et Fitch Rating.

Les emprunts émis par l'État français (ou garantis) constituent le socle du portefeuille souverains.

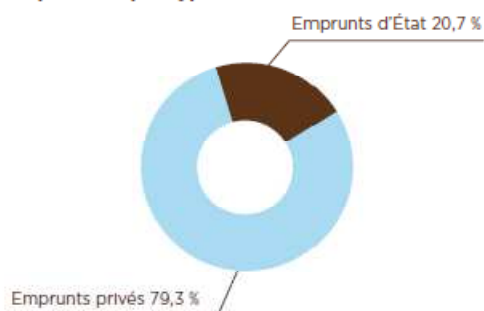
Les emprunts privés de bonne qualité permettent d'apporter une performance supplémentaire.

Détail souverains périphériques	en M€	en % des obligations
Portugal	156,9	0,59 %
Italie	313,8	1,18 %
Irlande	249,6	0,94 %
Grèce	11,5	0,04 %
Espagne	773,4	2,90 %

Répartition par notation



Répartition par type d'émetteur

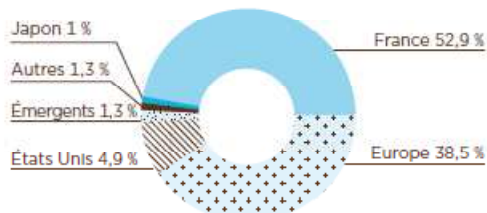


ACTIONS : 10 %

Les investissements se caractérisent par une grande diversification géographique et sectorielle des valeurs et sont principalement effectués en direct.

Pour les classes d'actifs spécialisées (private equity, marchés émergents, gestion alternative), les investissements sont effectués en gestion collective au travers d'OPCVM rigoureusement sélectionnés (environ 8 % du total des actions).

Répartition géographique



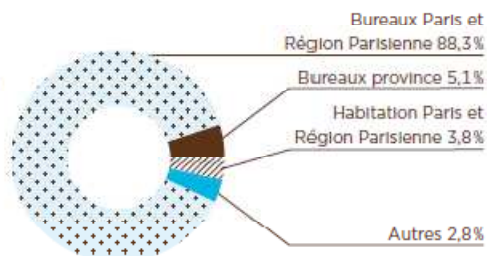
IMMOBILIER : 8 %

Le patrimoine de 501 000 m² est situé principalement dans le centre et l'ouest parisien.

Il est détenu en direct et son taux d'occupation dépasse 95 %.

Il apporte une contribution sensible et récurrente au rendement de l'Actif général. De plus, la décorrélation de l'immobilier contribue à la stabilité de l'Actif général. L'indexation à l'inflation de l'immobilier peut être un avantage significatif dans certains types de scénarios.

Répartition des placements immobiliers



AG2R LA MONDIALE

La Mondiale Partenaire – Membre du Groupe AG2R LA MONDIALE - Entreprise régie par le Code des assurances
SA au capital de 73 413 150 euros RCS Paris B 313 689 713 - 104 – 110 Boulevard Haussmann 75 379 PARIS Cedex